



Zavod Republike Slovenije
za zaposlovanje

Območna služba Kranj

Šuceva ul. 23, 4000 Kranj

T: 059 695 700

F: 059 695 749

www.ess.gov.si

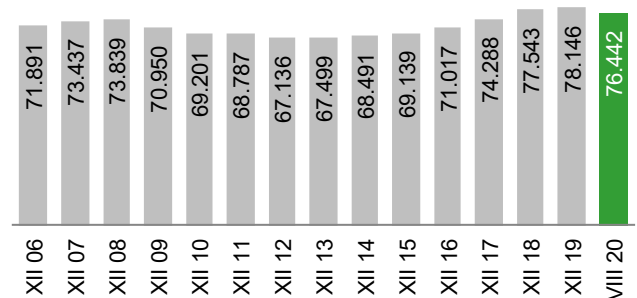
Zavod RS za zaposlovanje, Območna služba KRANJ OKTOBER 2020



Prebivalci (I 2020):	206.621
Delovno aktivni (VIII 2020):	76.442
Registrirani brezposelni (X 2020):	6.131
Stopnja reg. brezposelnosti (VIII 2020):	6,9%

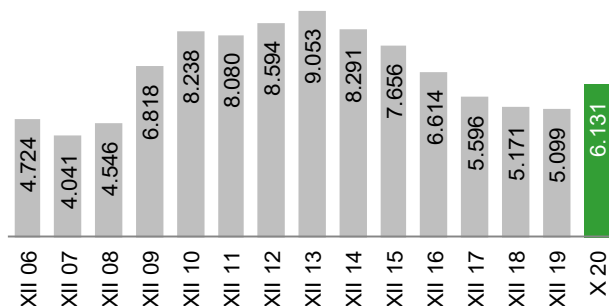
Delovno aktivno prebivalstvo

V avgustu 2020 je bilo na območju Območne službe Kranj (Upravne enote: Jesenice, Kranj, Radovljica, Škofja Loka, Tržič) **76.442 delovno aktivnih prebivalcev** (po lokaciji delovnega mesta), kar je za 2.177 oseb oz. 2,8 % manj kot avgusta 2019 (v Sloveniji za 1,2 % manj). (Vir: SURS)



Stopnja registrirane brezposelnosti je avgusta 2020 znašala 6,9 % (v Sloveniji 9,1 %). V primerjavi z avgustom 2019 se je stopnja registrirane brezposelnosti na tem območju zvišala za 2,0 odstotne točke (v Sloveniji zvišala za 1,7 odstotne točke).

Registrirana brezposelnost



Konec oktobra 2020 je bilo registriranih 6.131 brezposelnih oseb, kar je za 1.368 oseb oz. 28,7 % več kot oktobra 2019 (v Sloveniji za 15,5 % več). V primerjavi s predhodnim mesecem se je registrirana brezposelnost zvišala za 33 oseb oz. 0,5 % (v Sloveniji znižala za 0,1 %).

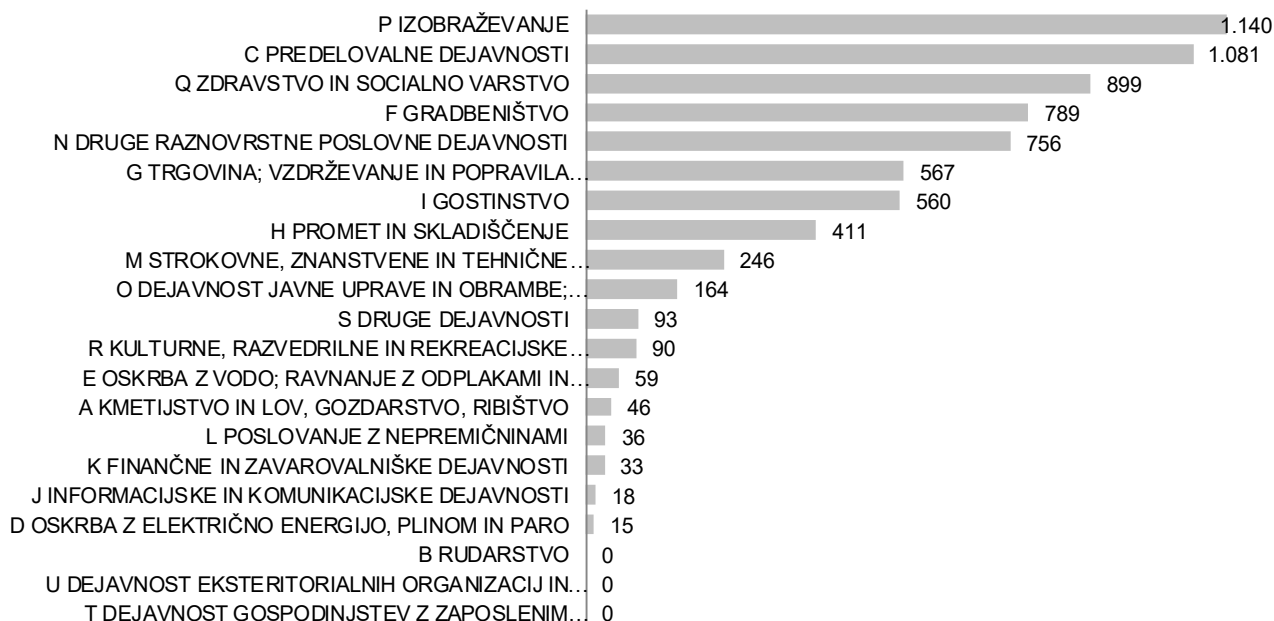
Ob koncu oktobra 2020 je bil **povprečni čas brezposelnosti oseb 13,4 meseca** (v Sloveniji 26,3 meseca).



Zaposlitvene možnosti

V obdobju od januarja do oktobra 2020 so delodajalci Območni službi Kranj sporočili **7.003 prosta delovna mesta*** (glej opombo na tretji strani).

Prosta delovna mesta po dejavnostih



Med temi je bilo največ povpraševanja po naslednjih poklicih: delavci za preprosta dela v predelovalnih dejavnostih, d. n. (628), čistilci, strežniki in gospodinjski pomočniki ipd. v uradih, hotelih in drugih ustanovah (356), skladiščniki in uradniki za nabavo in prodajo (269), vozniki težkih tovornjakov in vlačilcev (264), kuharji (243), vzgojitelji in pomočniki vzgojiteljev predšolskih otrok (239), natakarji (220), prodajalci (189), kuhinjski pomočniki (174), varnostniki (160), predmetni učitelji v osnovni šoli (157), zidarji ipd. (154), strokovni sodelavci za zdravstveno nego (142), drugi delavci za preprosta dela, d. n. (130), strokovnjaki za zdravstveno nego (125).

Priliv in odliv iz evidence brezposelnih

V obdobju od januarja do oktobra 2020 se je v evidenco brezposelnih na **ново prijaviło 7.840 oseb**, kar je za 2.664 oseb oz. 51,5 % več kot v enakem obdobju lani (v Sloveniji za 36,7 % več). Med njimi je bilo:

- 641 iskalcev prve zaposlitve (enako kot v enakem obdobju predhodnega leta),
- 91 oseb, ki so delo izgubile zaradi stečaja oz. likvidacije podjetja (90 oseb oz. 49,7 % manj kot v enakem obdobju predhodnega leta),
- 2.538 oseb, ki so bile opredeljene kot trajno presežni delavci (1.835 oseb oz. 261,0 % več kot v enakem obdobju predhodnega leta),
- 3.247 oseb, ki jim je izteklo delovno razmerje za določen čas (525 oseb oz. 19,3 % več kot v enakem obdobju predhodnega leta).

V istem obdobju je bila iz evidence brezposelnih **odjavljena 6.801 oseba**, kar je za 1.210 oseb oz. 21,6 % več kot v enakem obdobju lani (v Sloveniji 11,7 % več), med njimi **5.219 zaradi zaposlitve**, kar je za 1.180 oseb oz. 29,2 % več kot v enakem obdobju predhodnega leta (v Sloveniji 15,8 % več).

Vključevanje v ukrepe Aktivne politike zaposlovanja

V obdobju od januarja do oktobra 2020 je bilo v ukrepe Aktivne politike zaposlovanja vključenih 1.411 oseb, med njimi:

- 516 v ukrep Usposabljanje in izobraževanje, od tega 111 v Programe neformalnega izobraževanja in usposabljanja, 74 v PUMo Projektno učenje mlajših odraslih, 66 v Lokalne programe neformalnega izobraževanja in usposabljanja;
- 689 v ukrep Spodbude za zaposlovanje, od tega 258 v Zaposli.me;
- 206 v ukrep Kreiranje novih delovnih mest, od tega 201 v Javna dela.

Zavarovanje za primer brezposelnosti

V septembru 2020 je 2.320 (38,0 %) brezposelnih oseb prejelo denarno nadomestilo (v Sloveniji 27,7 %). Povprečna višina bruto izplačanega denarnega nadomestila je znašala 736,87 € (v Sloveniji 732,86 €).

Primerjava OS Kranj in Slovenije

		OS KR	SLO	delež OS KR v SLO (v %)
delovno aktivno prebivalstvo	VIII	76.442	882.125	8,7
stopnja registrirane brezposelnosti (v %)	VIII	6,9	9,1	
priliv v brezposelnost	I-X	7.840	83.153	9,4
odliv iz brezposelnosti	I-X	6.801	74.791	9,1
vključeni v zaposlitev	I-X	5.219	56.904	9,2
prosta delovna mesta*	I-X	7.003	99.691	7,0
brezposelne osebe	X	6.131	83.654	7,3
ženske (v %)	X	49,0	50,5	
stari do 24 let (v %)	X	11,6	10,2	
stari od 25 do 29 let (v %)	X	11,1	11,2	
stari 50 let ali več (v %)	X	34,3	35,9	
stečajniki in trajni presežki (v %)	X	25,7	21,2	
iskalci prve zaposlitve (v %)	X	12,3	15,9	
dolgotrajno brezposelni (v %)	X	31,4	46,1	
invalidi (v %)	X	8,4	14,7	
z osnovnošolsko izobrazbo ali manj (v %)	X	28,6	30,4	
z visokošolsko izobr. 1., 2. ali 3. stopnje (v %)	X	17,3	17,4	
prejemniki DN (v %)	IX	38,0	27,7	

Opomba: * Z 12. aprilom 2013 je pričel veljati Zakon o spremembah in dopolnitvah zakona o urejanju trga dela (ZUTD-A), ki je ukinil obvezno prijavo prostega delovnega mesta pri Zavodu. Ker delodajalci, ki ne sodijo v javni sektor ali niso družbe v večinski lasti države, objavijo prostega delovnega mesta lahko zagotovijo sami, o tem pa Zavoda ne obveščajo, Zavod nima več podatkov o vseh prostih delovnih mestih v državi.